



Naudojimo instrukcija

SERVE Professionals sistemos diegimas

Versija: 2.2.
2014-10-23

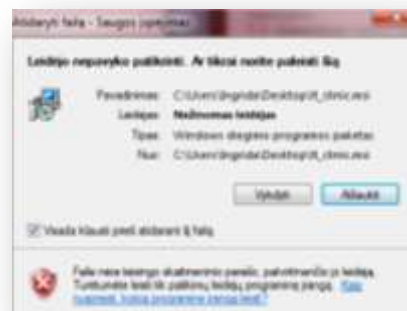




1. Svetainės puslapyje *Atsisiųsti* pasirinkite tinkamą duomenų bazę: Klinikoms / Odontologijai / SPA centrams / Grožio salonams
Spauskite **Pradėti diegimą**



2. Pasirodžiusiame lange spauskite **Taip** ir išsaugokite diegimo failą Jums patogioje kompiuterio vietoje:



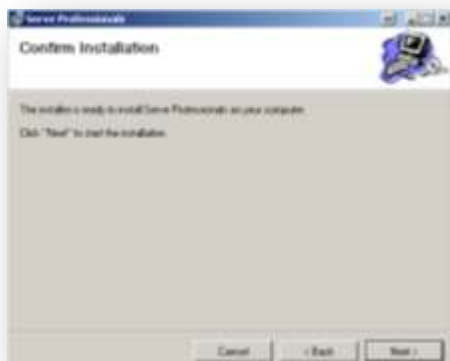
3. Paleiskite diegimo failą. Pasirodžiusiame lange atsiras kompiuterio apsaugos sistemos pranešimas, kadangi nesate mūsų įtraukę į patikimų įrangos tiekėjų sąrašą. Mes garantuojame saugumą nuo virusų, todėl galite pasitikėti mūsų produkcija ir paleisti *SERVE Professionals* diegimą. Spauskite **Run arba Vykdyti**.



4. Spauskite **Next**



5. Spauskite **Next**



6. Spauskite **Next**





7. Laukite.

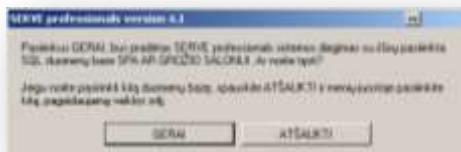


8. Spauskite *Close*

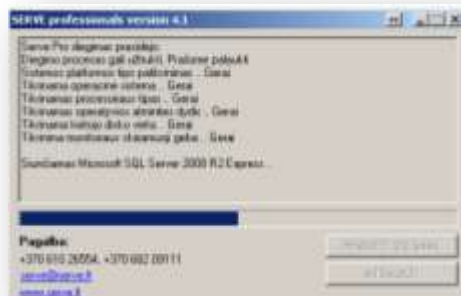


9. Spauskite *Pradėti diegimą*





10. Spauskite *Gerai*



11. Laukite.

12. Baigus diegimą, perkrauti kompiuterį. Spauskite *Gerai*.

